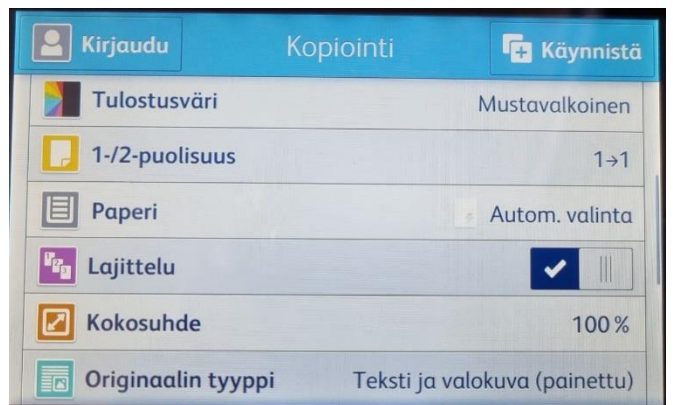
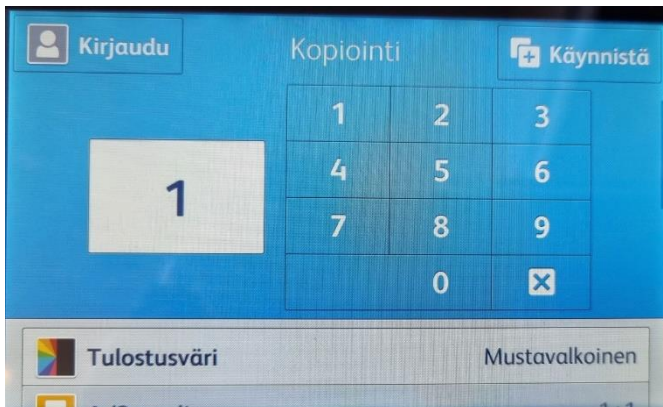
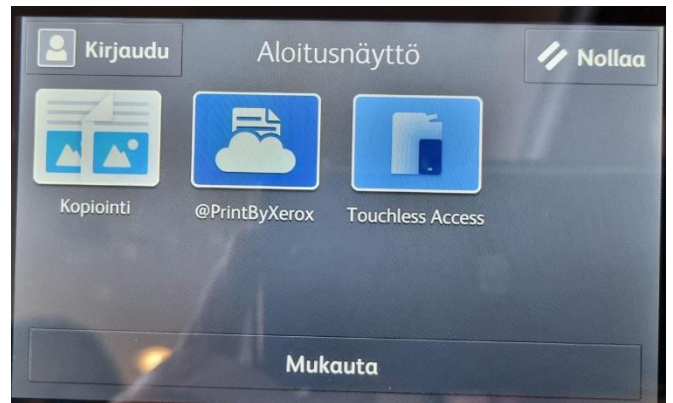


# 1 KOPIOKONE

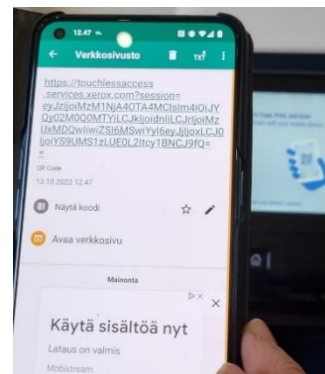
## 1.1 Tulostaminen

- Kopioitava päältäsyöttönä tai lasilevyllä
- Vasemmalle takanurkkaan nuolen luo.
- Valitse Kopiointi
- Oletuksena 1 kopio, voi muuttaa
- Näytön alalaidasta saa lisävalintoja, esim. väi
- Lopuksi käynnistä

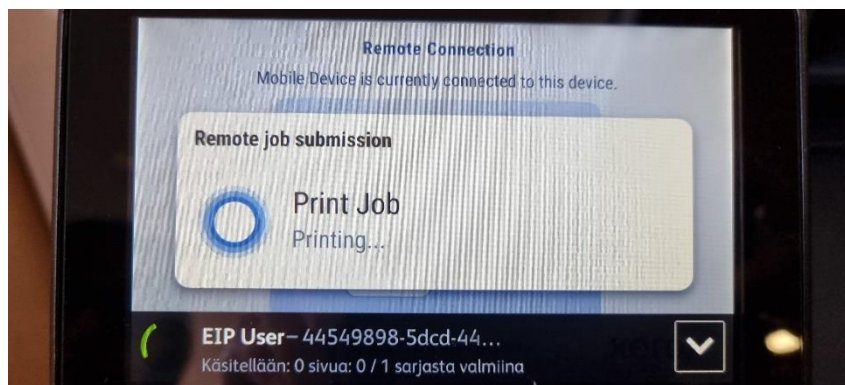
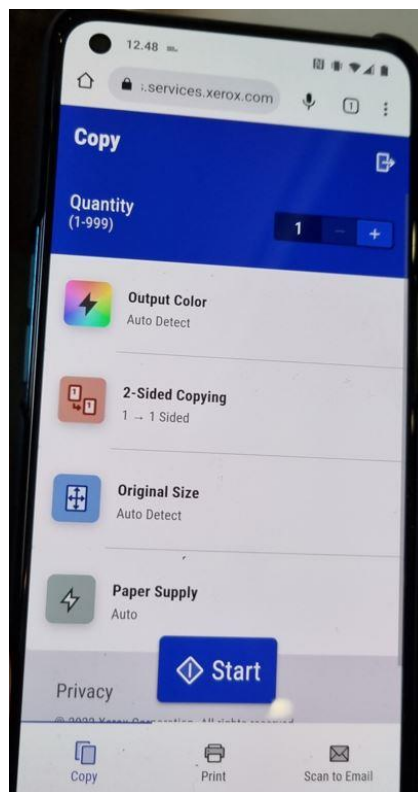
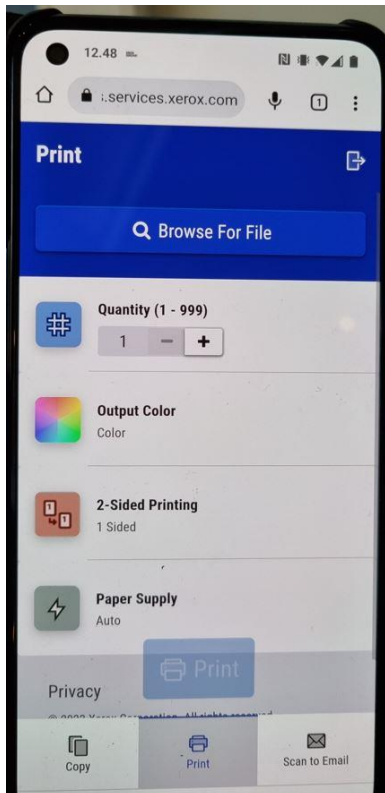


## 1.2 Mobiilista tulostaminen

- Valitse alkunäytöstä Touchless Access, näytölle tulee QR koodi
- Lue mobiililla QR-koodi



- Käytetään verkkosivustoa
- Avaa puhelimen linkki
- Avautuu tulostusohjelma
- Valitse määrä (ellei 1), kaksipuolisuus yms.
- Valitse print
- Browse for file ja valitse tiedosto, minkä haluat tulostaa (vain 1 tiedosto kerrallaan)
- Start



- Ohjelma kysyy lopetetaanko (End Session) vai jatketaanko (Program another). Voit valita toisen tulostettavan tiedoston.
- Huomaa, tiedostojen etsimiseen ei ole kovin pitkää aikaa.